

## कार्याश तोडने का पत्रक


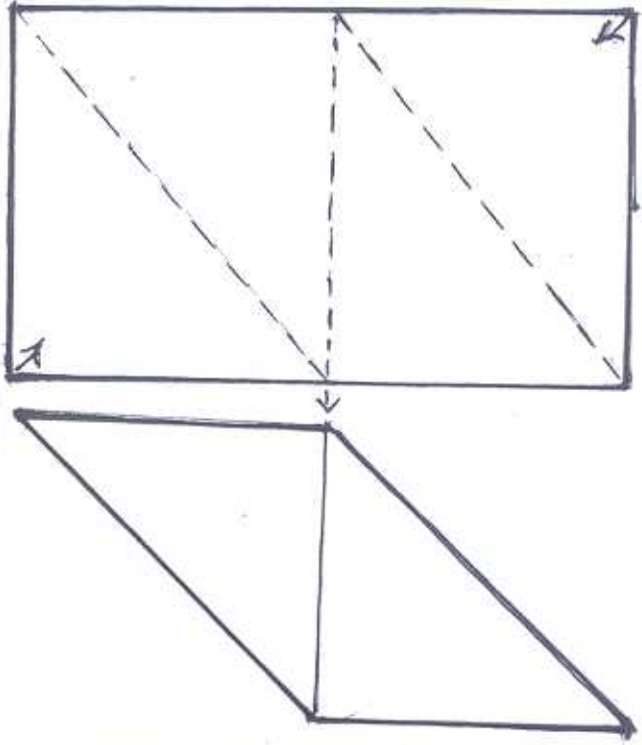
कार्य :


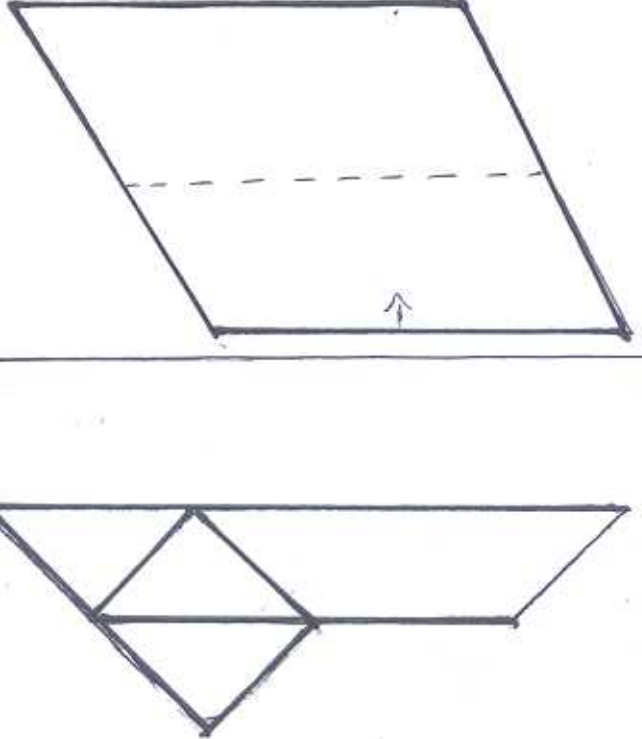
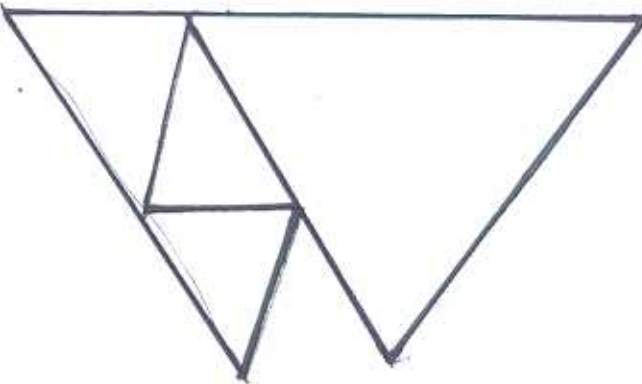
बिशप माइटर बनाने कि लिये टेबल नेपकिन को मोडना.

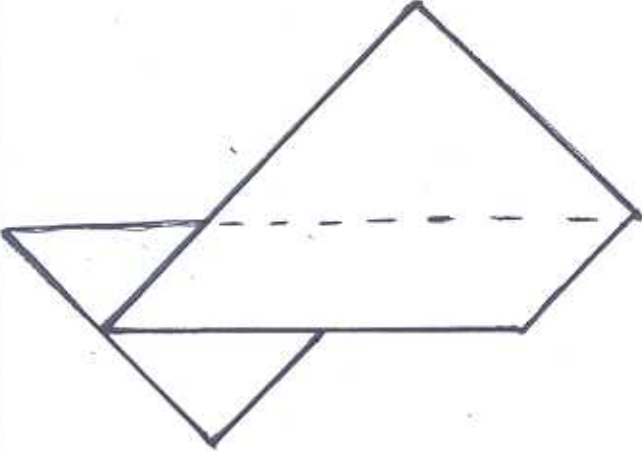
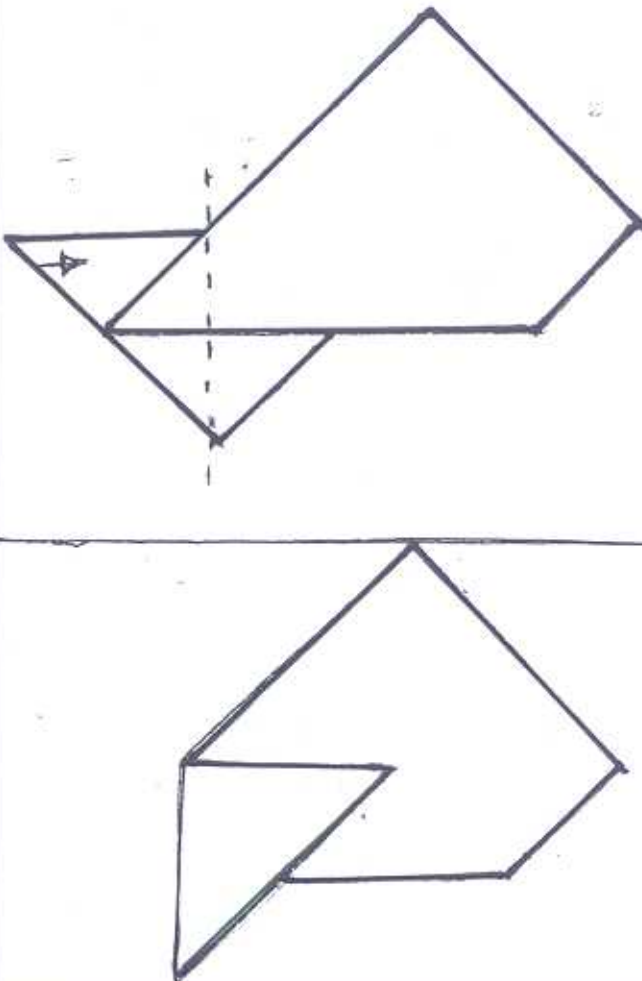
सामग्री :

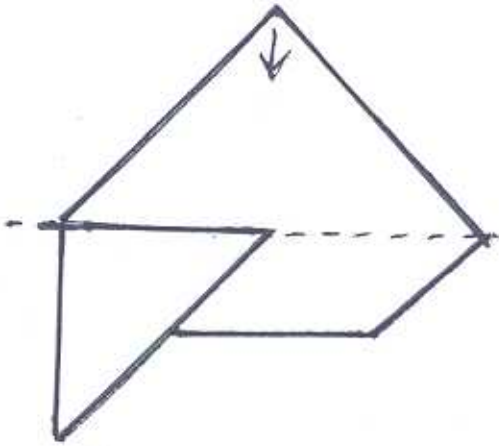

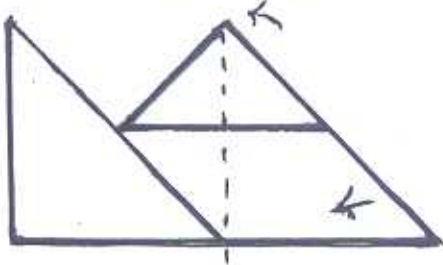
दर्गाकार नेपकिन जो साफ-सुथरे हो.


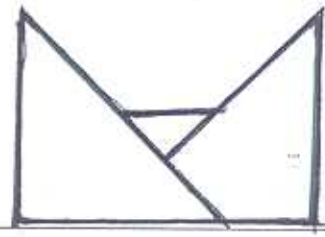
समय-सीमा : 20 सेकेण्ड्स

क.सं	अवस्थाएँ	मुख्य बिन्दु	अन्तर
1.	नेपकिन खोले.....अपने सामने नेपकिन को खोलकर बिछाये व आधा मोड़ें		
2.	कोने के किनारों को बीच में मोड़ें अ जैसे चालू करें  व जैसे समाप्त करें		

3.	नेपकिन के किनारों को पकड़ते हुए चित्रानुसार उल्टा कर देवे।		
4.	लम्बाई के अनुसार आधा मोड़  अ जैसे चालू करें          ब जैसे समाप्त करें		
5.	मोड़ के नीचे से सीधे हाथ वाला कोना खींचे।		

6.	चित्रानुसार सीधे हाथ वाला कोना पुनः उठावें।		
7.	<p>बायाँ हिस्सा केन्द्र की तरफ मोड़ें</p> <p>अ जैसे चालू करें</p> <p>ब जैसे समाप्त करें</p>		

8.	चित्रानुसार उपर के कोने को नीचे की ओर मोड़ें		
9.	चित्रानुसार नेपकिन को उल्टा मोड़े		
10.	<p>सीधे हाथ वाला कोना बायीं तरफ मोड़े</p> <p>चित्रानुसार सीधा रख देवे।</p> <p>अ जैसे चालू करें</p>		

	ब जैसे समाप्त करें		
11.	पूरा करने के लिये दोनों हाथों से नेपकिन उठावें सावधानी से एक एक कर एक एक कोना खींचें ताकि यह सीधा रखा जा सके।		
	श्रीमती के०एल०बण्डी द्वारा संकलित		30.3.1978